



Table FIXEO CLARI



Plateaux

Plateau type M mélaminé ép. 22 mm chant PVC

Plateau type L stratifié ép. 23,6 mm chant PVC

Plateau type S stratifié ép. 20,6 mm chant surmoulé noir



Piètements

Tube Ø 60 et 35 mm. Piètements munis de vérins de réglage. Cadre sous le plateau en tube 30x20 mm.

Montage des piètements facile par vis dans les plateaux.

Entretoise entre les 2 piètements en tube 20x20 mm.

Livrée non montée.

Dimensions

Dimensions	Plateau M	Plateau L	Plateau S
70x70 cm pied central	X	X	
120x70 cm	X	X	
140x70 cm	X	X	
80x80 cm pied central	X	X	X
120x80 cm	X	X	X
140x80 cm	X	X	X
160x80 cm	X	X	X
180x80 cm	X	X	X
1/2 rond 140x70 cm	X	X	
1/2 rond 160x80 cm	X	X	
Rond diamètre 120 cm pied central	X	X	X
Mange debout rond diamètre 60 cm pied central	X	X	
Mange debout 70x70 cm pied central	X	X	
Mange debout 80x80 cm	X	X	X
Mange debout 140x70 cm, 2 pieds	X	X	
Mange debout 140x80 cm 2 pieds	X	X	X

TABLE HAUTEUR TAILLE 1,2,3,4,5 ou 6

MANGE DEBOUT HAUTEUR 110 cm

Finitions

Décors de plateaux de notre gamme.

Piètement finition peinture époxy gamme réunir basic.

Garantie

FPC s'engage à garantir le produit pendant une période de 5 ans contre tous vices de fabrications. Cette garantie s'applique dans le cadre d'une utilisation normale du produit et exclue toute usure.

Pièces détachées

Pour assurer la pérennité du matériel la société FPC s'engage à fournir des pièces détachées sur commande sur les pièces suivantes : embouts, plateaux, piètements.



Les plateaux

LES MÉLAMINÉS

PLATEAU TYPE M

Épaisseur 22 mm, plateau bordé d'un chant PVC 2 mm
 Plateau mélaminé sur les deux faces, se composant d'un
 panneau de particules multicouche
 recouvert d'une seule couche de mélaminé décor.
 Réaction au feu : norme NF EN 13501-1.
 Résistance aux produits chimiques.
 Résistance à l'abrasion.
 Conforme à une utilisation en collectivité.
 Masse volumique 640 kg/m³.
 Certifié PEFC.



Couleur de chant assorti
 au décor ou au choix

LES STRATIFIÉS

PLATEAU TYPE L

Épaisseur 23,6 mm, plateau bordé d'un chant PVC 2 mm
 Plateau stratifié sur les deux faces, se composant d'un
 panneau de particules multicouche 22 mm recouvert
 d'un stratifié 0,8 mm.
 Réaction au feu : norme NF EN 13501-1.
 Résistance à la chaleur.
 Résistances aux chocs.
 Résistance aux produits chimiques.
 Résistance à l'abrasion.
 Conforme à une utilisation intensive en collectivité.
 Masse volumique 640 kg/m³.
 Certifié PEFC.



Couleur de chant assorti au
 décor ou au choix

PLATEAU TYPE S

Épaisseur 20,6 mm, chant surmoulé noir
 (résine de polyuréthane noire injectée à chaud).
 Plateau stratifié sur les deux faces, se composant
 d'un panneau de particules multicouche
 19 mm recouvert d'un stratifié 0,8 mm.
 Extrêmement résistant aux chocs et à la rayure.
 Résistant à la chaleur.
 Facilité d'entretien.
 Résistants aux produits chimiques et domestiques.
 Contact alimentaire autorisé.




Chant noir uniquement

LES DÉCORS UNIS PLATEAUX M, L, G OU F



LES DÉCORS BOIS PLATEAUX M, L, G OU F
























LES DÉCORS PLATEAUX S



Finitions des piètements

Peinture époxy gamme Réunir Basic

 Noir texture (NT) RAL 9005	 Bleu outremer (BO) - RAL 5002	 Rouge feu (RF) - RAL 3000	 Brun chocolat (BR) - RAL 8017	 Noir décor (ND)	 Gris (GS) RAL 7037	 Crème (CR) RAL 1015
 Vert jaune (VJ) RAL 6018	 Gris alu (GA) RAL 9006	 Blanc (BL) RAL 9010	 Bleu ciel (BC) RAL 5015	 Lilas bleu (LB) RAL 4005	 Rose (RS) RAL 3015	 Violet rouge (VR) RAL 4002
 Turquoise (TQ) RAL 5018	 Jaune bouton (JB) RAL 1003	 Bleu pigeon (BP) RAL 5014	 Beige pastel (BG) RAL 1019	 Bleu pastel (PB) RAL 5024	 Vert pastel (VP) RAL 6021	 Anthracite grainé (AG) RAL 7024